

# 桐庐县人民法院

## 2020 年度审判执行态势分析

### 一、收结存情况

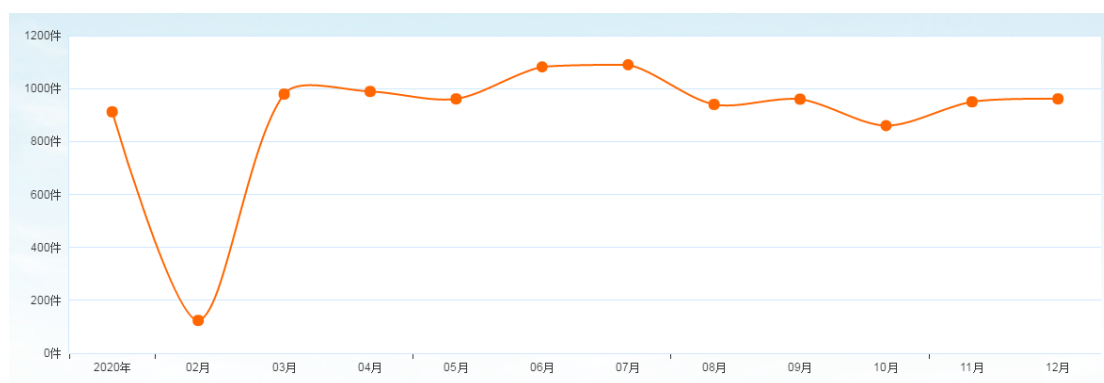
1-12 月份，全院新收各类案件 10803 件（不含旧存），同比下降 4.46%，结案 10975 件，同比下降 5.27%，未结案 1300 件，同比下降 11.68%，其中审理新收 6298 件、结案 6450 件、未结案 612 件，与去年相比，收案下降 3.43%、结案下降 1.87%、未结案下降 19.9%；执行新收 4505 件、执结 4525 件、未执结 688 件，与去年相比，收案下降 5.85%、结案下降 9.72%、未结案下降 2.82%。总体而言，审理、执行案件收案、结案、未结案均呈下降态势，但执行案件结案下降幅度大于收案下降幅度，导致未结案下降幅度不大，影响未结案清理成效。

排序	法院	收案数	同比	排序	法院	结案数	同比	排序	法院	未结案数	同比
1	余杭	44667	970	1	余杭	44569	-1278	1	杭铁	391	-223
2	萧山	35923	-2987	2	萧山	36496	-3050	2	淳安	476	25
3	杭中	31684	-2164	3	杭中	31906	-2034	3	杭网	593	-863
4	江干	21629	-993	4	江干	22455	512	4	建德	985	-514
5	西湖	20408	-2196	5	西湖	20950	-3503	5	下沙	1146	-1334
6	拱墅	18464	-1994	6	富阳	19053	-2642	6	桐庐	1300	-172
7	富阳	18294	-2478	7	拱墅	18812	-2795	7	临安	1342	-722
8	杭网	14610	2120	8	杭网	15473	1626	8	上城	1491	-452
9	下城	14391	-366	9	下城	15435	314	9	下城	1826	-1044
10	滨江	12987	-8	10	滨江	13462	573	10	富阳	1914	-759
11	临安	12344	-2593	11	临安	13066	-2211	11	滨江	2485	-475

12	上城	11446	-665	12	上城	11898	-569	12	萧山	3486	-573
<b>13</b>	<b>桐庐</b>	<b>10803</b>	<b>-504</b>	<b>13</b>	<b>桐庐</b>	<b>10975</b>	<b>-610</b>	13	西湖	4411	-542
14	建德	10160	-2167	14	建德	10674	-1571	14	拱墅	4967	-348
15	淳安	9458	-2024	15	淳安	9433	-2341	15	杭中	5266	-232
16	下沙	7751	158	16	下沙	9085	1392	16	江干	5391	-826
17	杭铁	3298	-96	17	杭铁	3521	88	17	余杭	7401	98

表一：2020 年度全市法院案件收结存情况

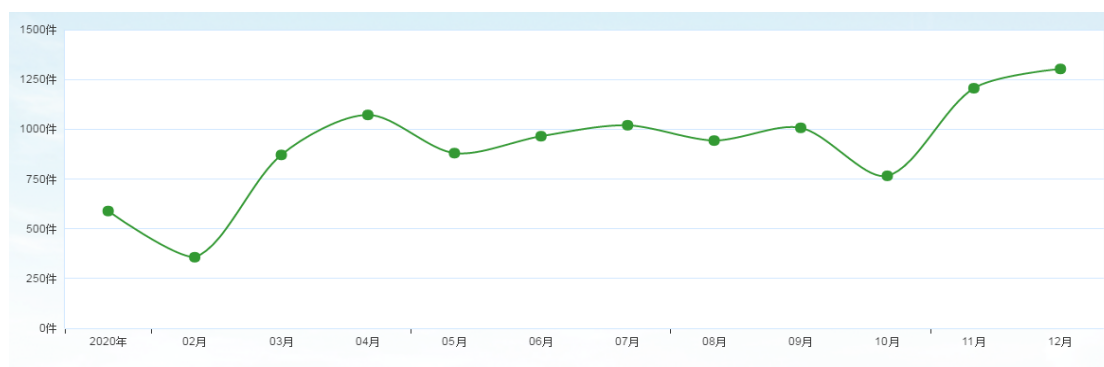
## （一）收案趋势



图一：2020 年度桐庐法院月收案情况

2018 年以来，全院收案量持续下降，但 2020 年降幅已较 2019 年降幅有所收窄。除 2 月份外，2020 年全院月收案量基本维持在 800-1100 件区间范围内。2 月份受春节假期、疫情等多重因素影响，收案数明显下降；6、7 月份月收案量到达峰值。

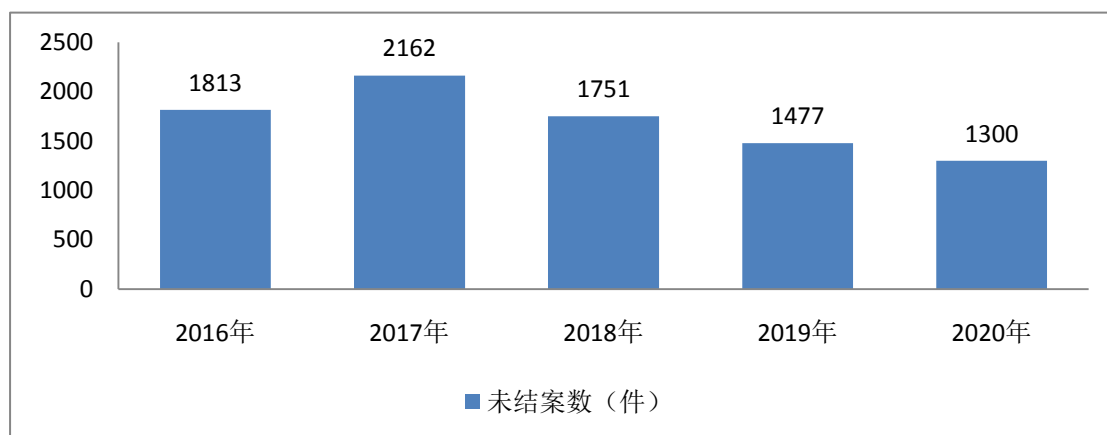
## （二）结案趋势



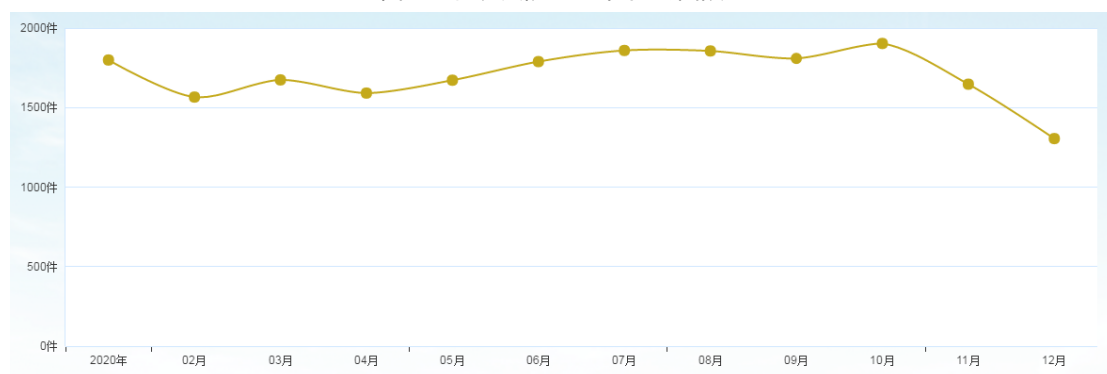
图二：2020 年度桐庐法院月结案情况

2020 年结案总数为近 6 年来历史最低。从单月情况看，1、2 月份结案较少，3-10 月份基本处于正常水平，月均结案量均在 750 件以上。11、12 月份，全院开展“冲刺四季度，决战决胜 2020”活动，月结案数明显上升，突破月结案 1200 件。

### （三）未结案趋势



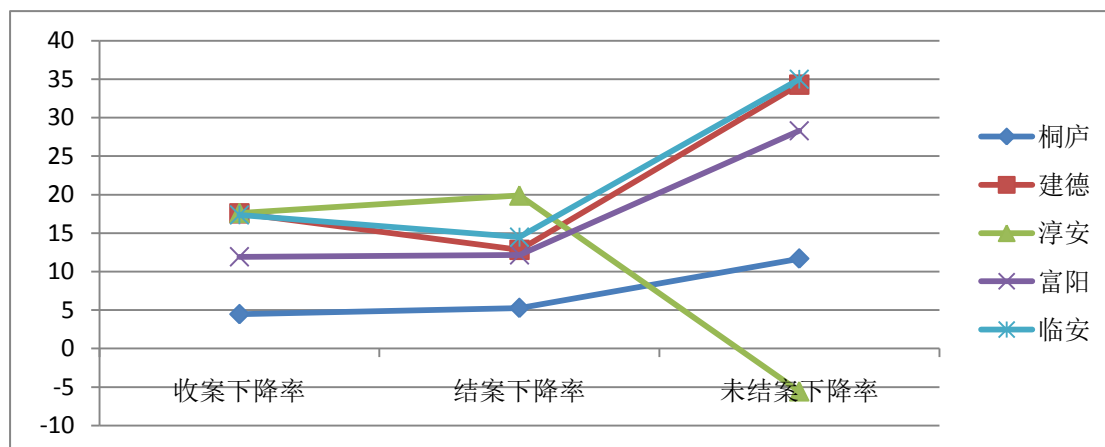
图三：桐庐法院近五年未结案情况



图四：2020 年度桐庐法院月未结案情况

从近五年数据看，2020 年未结案降幅为 2017 年以来最低，未结案降幅收窄，值得警惕。1-10 月期间，全院未结案数呈波动上升趋势，未结案清理压力大。自 11 月份起，全院加强未结案清理力度，11、12 月份未结案下降明显，未结案清理成效显著。

#### （四）同序列法院收结存情况对比



图五：同序列法院收结存情况

与同序列法院相比，我院收案下降率排名垫底，在全市法院收案下降大背景下，我院收案数虽有所下降，但横向比较，下降形势不容乐观，诉源治理、多元解纷等工作有待进一步推进。除淳安法院未结案数有所上升外，另四家同序列法院未结案数均有所下降，但我院未结案下降率排名第四，未结案清理力度有待加强。

## 二、数据指标情况

### （一）“八升五降”指标

指标及合理区间			2019 年	2020 年				是 否 达 标
			数据	数据	同比	全省 排名	五法院 排名	
八升 指标	结 案 率	>88%	88.73	89.41	0.68	86	5	达标
	正常审限内结案率	>99%	98.94	99.53	0.59	65	3	达标
	民事和刑事案件一审当庭 宣判率	>40%	49.96	61.65	11.69	50	2	达标
	诉前化解和民事可调撤率	>75%	76.27	77.06	0.79	88	5	达标
	自动履行率	>35%	39.76	46.16	6.4	70	5	达标
	服判息诉率	>88%	90.76	91.35	0.59	48	5	达标

	有财产可供执行案件法定期限内实际执结率	>96%	97.87	98.46	0.59	83	4	达标
五降指标	一审判决案件改判发回瑕疵率	<0.6%	0.78	0.58	-0.2	89	5	达标
	月均存案工作量	<2.5	1.94	1.86	-0.08	67	4	达标
	十二个月以上未结案占比	<0.5%	0.41	0.23	-0.18	65	4	达标
	无财产可供执行案件终本率	<40%	52.9	52.25	-0.65	71	2	达标
	执行案访比	<8	3.5	1.92	-1.58	48	2	达标

表二：桐庐法院“八升五降”指标

12项质效指标同比优化，全市14家基层法院中仅2家“八升五降”指标全部达标（根据省高院最新要求，指标同比优化或达到合理区间均属于达标），我院占其中一席。但从排名看，我院各项指标并不具有优势，基本排名在全省40-90位区间，属全省中下游水平。全市同序列5家兄弟法院相比，仅民事和刑事案件一审当庭宣判率、无财产可供执行案件终本率、执行案访比三项指标排名第2，正常审限内结案率排名第3，其余指标均排名后2位，案件数量较小的优势没有体现。

## （二）无纸化办案指标

法院	无纸化立案率		在线会签率		上抗诉案件移送率		在线提交响应率		无纸化送达率	
	数据	排名	数据	排名	数据	排名	数据	排名	数据	排名
上城	80.85	9	2.74	11	97.83	8	82.12	10	97.87	7
下城	76.99	11	2.84	9	99.42	1	93.96	2	98.39	5
江干	78.89	10	2.46	12	97.35	11	92.25	3	92.38	14
拱墅	82.76	8	0.99	15	93.9	15	72.13	14	94.72	12
西湖	74.37	12	4.46	7	97.99	5	80.73	11	97.47	8
滨江	88.35	5	1.72	13	97.95	6	80.60	12	97.94	6
萧山	73.87	14	7.77	3	96.38	12	82.69	9	94.36	13
桐庐	89.34	4	2.97	8	96.37	13	91.07	5	97.15	9
富阳	87.18	6	5.56	6	96.05	14	92.21	4	99.43	2

临安	90.22	3	7.88	2	98.56	4	94.27	1	96.88	10
余杭	74.07	13	1.57	14	97.47	9	69.85	16	95.14	11
建德	83.29	7	5.72	5	97.42	10	89.81	6	99.74	1
淳安	96.11	1	10.31	1	99.21	2	83.25	8	90.35	16
下沙	69.95	15	2.84	9	97.95	6	88.56	7	98.44	3
杭铁	95.68	2	0.65	16	98.92	3	78.58	13	98.43	4
杭中	63.9	16	5.79	4	86.01	16	70.70	15	92.13	15

表三：全市法院无纸化办案指标情况

1-12 月份，我院作为全市无纸化办案试点法院，无纸化立案率 89.34%，全市排名第四；在线会签率 2.97%，全市排名第八；上抗诉案件移送率 96.37%，全市排名十三；在线提交响应率 91.07%，全市排名第五；无纸化送达率 97.15%，全市排名第九。我院无纸化立案率、在线提交响应率成绩尚可，但其余指标在全市排名均靠后，这与我院无纸化办案试点单位身份不符。无纸化办案办公需进一步提升推进力度，以释放智慧法院建设红利。

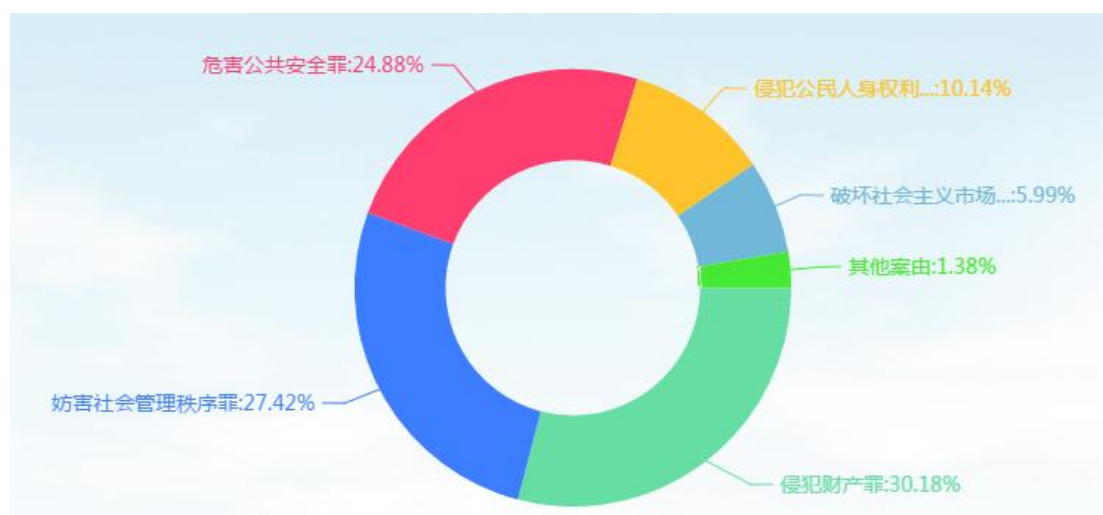
序号	部门	结案数	考核指标			
			引入案件数	运用案件数	引入率(%)	运用率(%)
1	民事庭	3	3	3	100	100
2	科技城法庭	76	76	75	100	98.68
3	民二庭	142	142	142	100	100
4	分水法庭	491	491	484	100	98.57
5	院领导	30	30	29	100	96.66
6	行政庭	270	268	257	99.25	95.18
7	民三庭	1457	1446	1381	99.24	94.78
8	江南法庭	351	347	321	98.86	91.45
9	民一庭	603	596	558	98.83	92.53
10	立案庭	790	780	692	98.73	87.59
11	横村法庭	442	436	412	98.64	93.21
12	执行局	3292	3164	2956	96.11	89.79
13	综合审判庭	213	204	176	95.77	82.62
	合计	8160	7983	7486	97.83	91.74

表四：部门微法院引入运用情况

1-12 月，我院移动微法院引入案件数共计 7983 件，引入率 97.83%，运用案件数 7486 件，运用率 91.74%。其中，民事庭、科技城法庭、民二庭、分水法庭、院领导案件移动微法院引入率均达 100%，民事庭、民二庭移动微法院运用率达 100%。

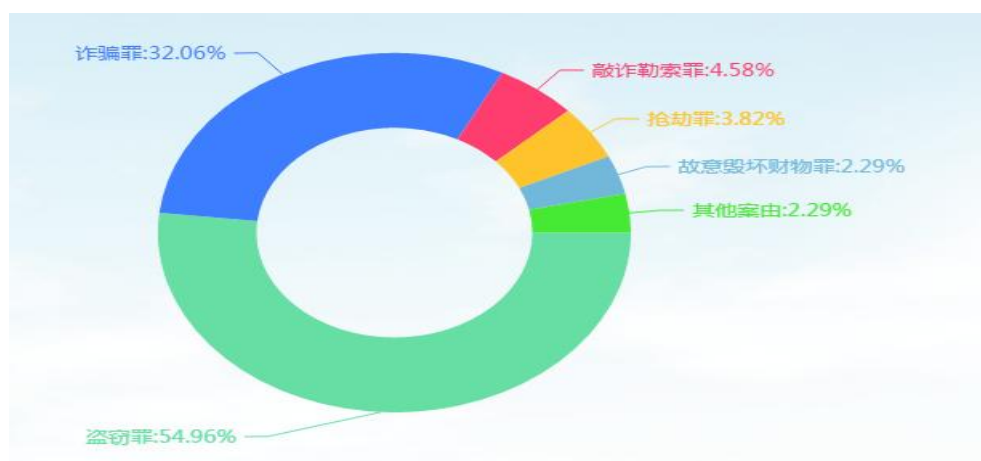
### 三、新收案件类型分析

#### 1. 刑事案件



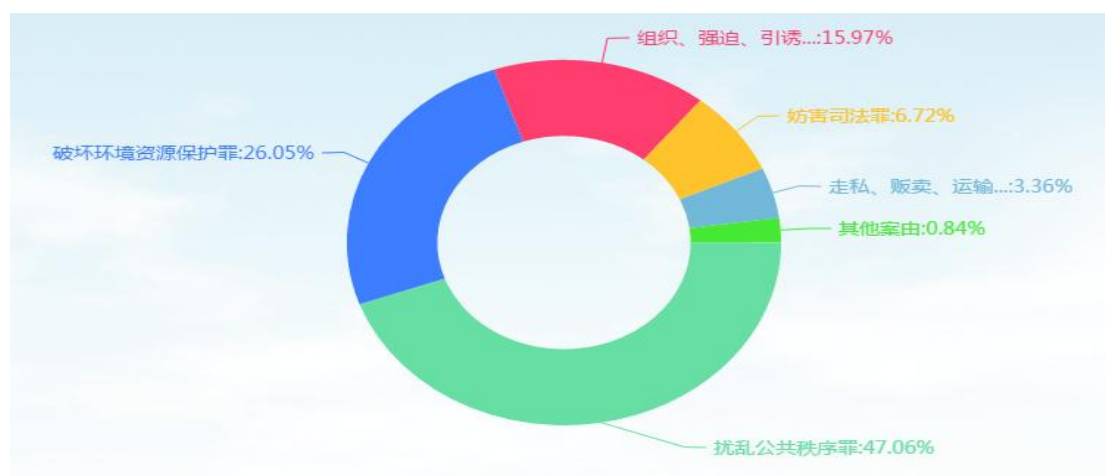
图六：2020 年刑事案件收案情况

1-12 月份，新收一审刑事案件 436 件，其中侵犯财产罪 131 件、妨害社会管理秩序罪 119 件、危害公共安全罪 108 件，分别占比 30.18%、27.42%、24.88%，合计占比 82.48%。与去年同期相比，侵犯财产罪案件占比减少 9.25 个百分点，妨害社会管理秩序罪案件占比增加 1.87 个百分点、危害公共安全罪案件占比增加 6.82 个百分点。



图七：2020年侵犯财产刑事案件收案情况

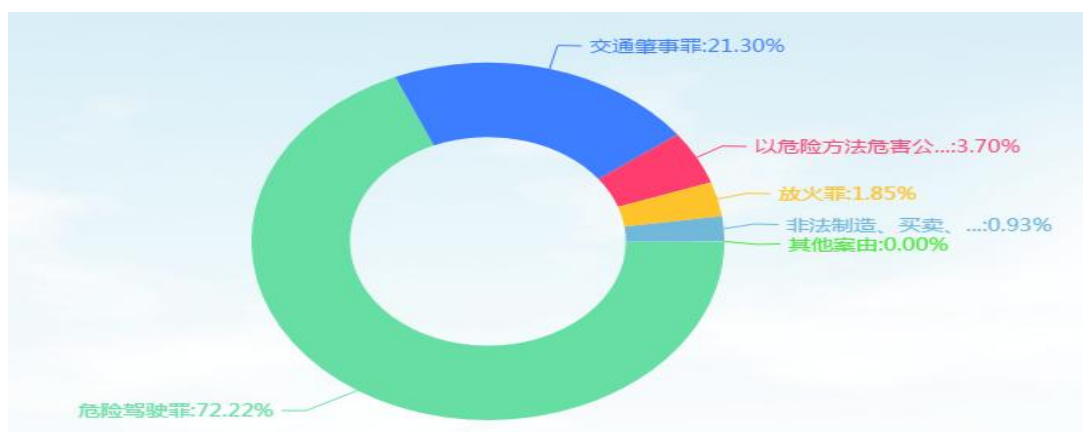
侵犯财产罪案件 131 件，同比减少 26.82%，其中盗窃罪 72 件、诈骗罪 42 件，分别占比 54.96%、32.06%。按照同比情况看，盗窃罪同比下降 45.86%，诈骗罪同比上升 40%，盗窃罪案件数下降明显，诈骗罪案件数显著上升。涉疫情诈骗罪案件共 6 件，占涉疫情刑事案件 66.67%。



图八：2020年妨害社会管理秩序刑事案件收案情况

妨害社会管理秩序罪案件 119 件，同比上升 2.59%，其中扰乱公共秩序罪 56 件、占比 47.06%，破坏环境资源保护罪 31 件、占比 26.05%，组织、强迫、引诱、容留、介绍卖淫罪 19 件、占比 15.97%。

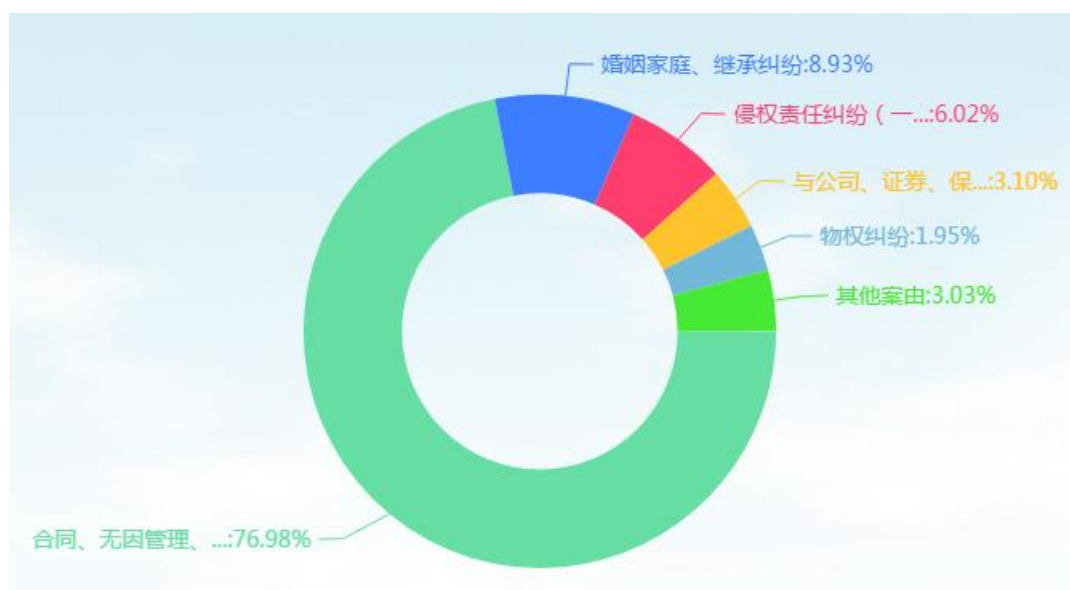




图九：2020 年危害公共安全刑事案件收案情况

危害公共安全罪 108 件，同比上升 31.71%，其中危险驾驶罪 78 件、占比 72.22%，交通肇事罪 23 件、占比 21.3%，与去年同期相比，危险驾驶罪上升 52.94%、交通肇事罪上升 4.55%。

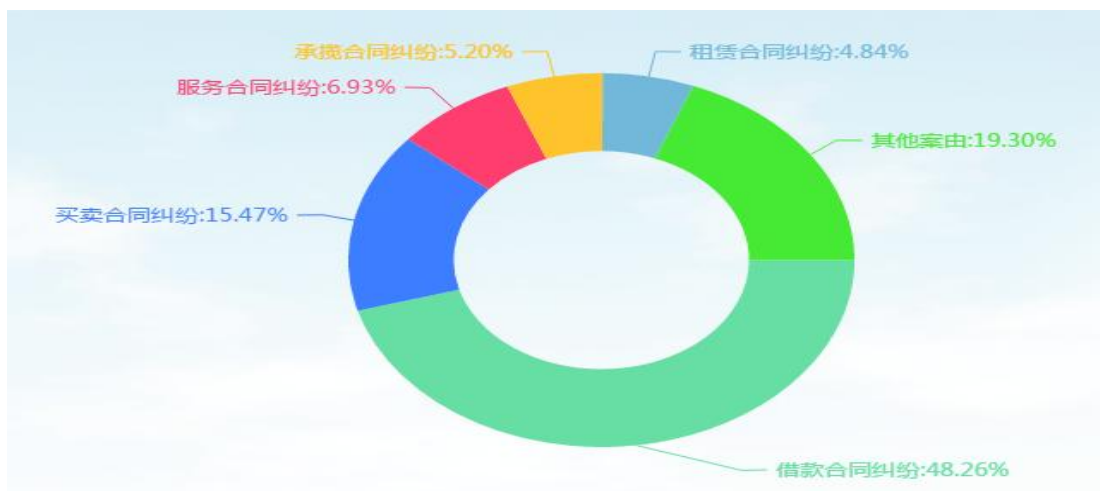
## 2. 民商事案件



图十：2020 年民商事案件收案情况

1-12 月份，新收一审民商事案件 4717 件（不含特别程序案件），同比下降 3.58%，其中合同、无因管理、不当得利纠纷 3631 件、占比 76.98%，婚姻家庭、继承纠纷 421 件、

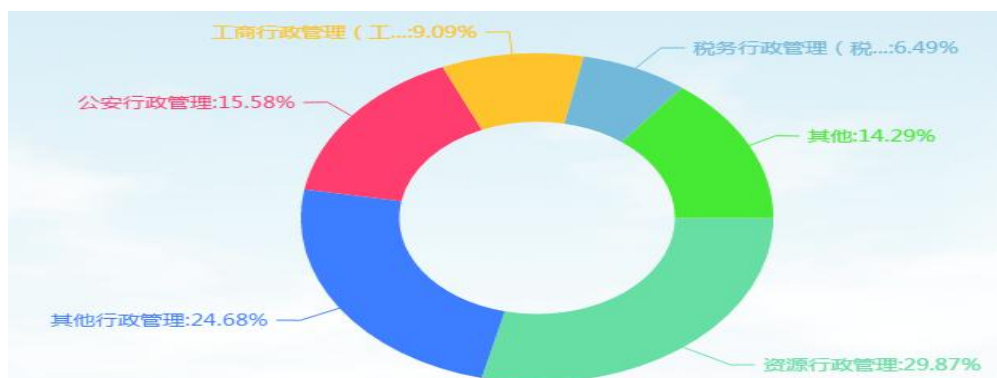
占比 8.93%，侵权责任纠纷 284 件、占比 6.02%，与去年同期相比，同比分别下降 0.38 个百分点、下降 1.86 个百分点、下降 22.83 个百分点。



图十一：2020 年合同纠纷案件收案情况

民商事案件主要集中在合同、无因管理、不当得利纠纷，其中又以合同纠纷为主体，合同纠纷新收 3595 件，占所有一审民商事案件（不含特别程序案件）的 76.15%。在合同纠纷的组成上，借款合同纠纷 1735 件、占比 48.26%，买卖合同纠纷 556 件、占比 15.47%，收案数量较上一年有所下降，但下降幅度不大。

### 3. 行政案件



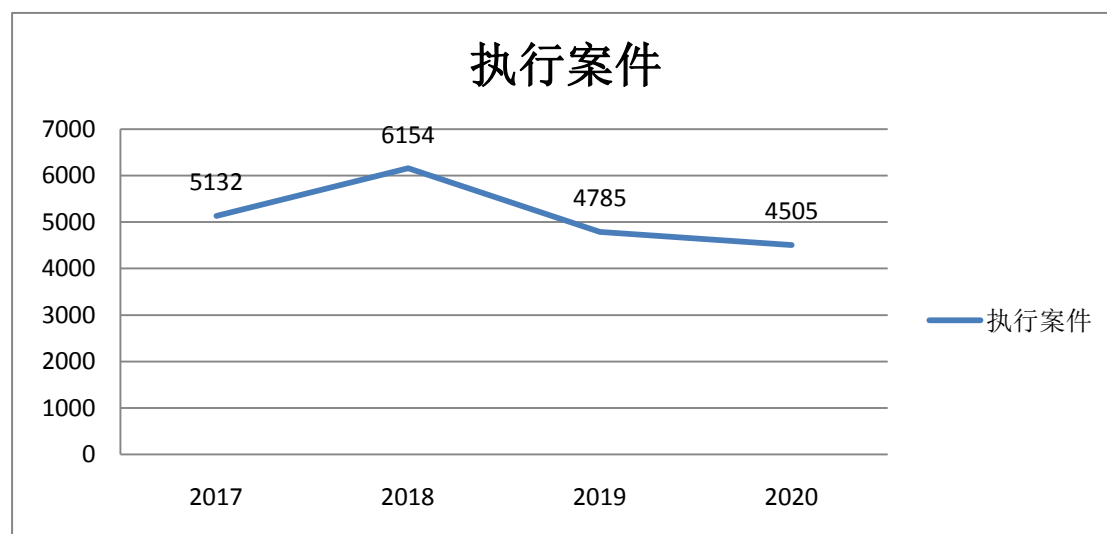
图十二：2020 年行政案件收案情况

1-12 月份，新收一审行政诉讼案件 35 件，行政非诉审

查案件 42 件，同比下降 33.04%，其中交叉管辖建德法院案件 7 件。从行政主体类型看，资源行政管理 23 件，占比 29.87%，其他行政管理 19 件，占比 24.68%，公安行政管理 12 件，占比 15.58%。以被告/被申请人分类，涉村经济合作社案件 8 件；涉乡镇（含街道办事处）案件 9 件，其中涉江南镇人民政府 4 件、城南街道办事处 4 件、新合乡人民政府 1 件；涉机关部门案件 16 件，占比 20.78%，其中涉县公安局案件 11 件，涉县人民政府案件 3 件。

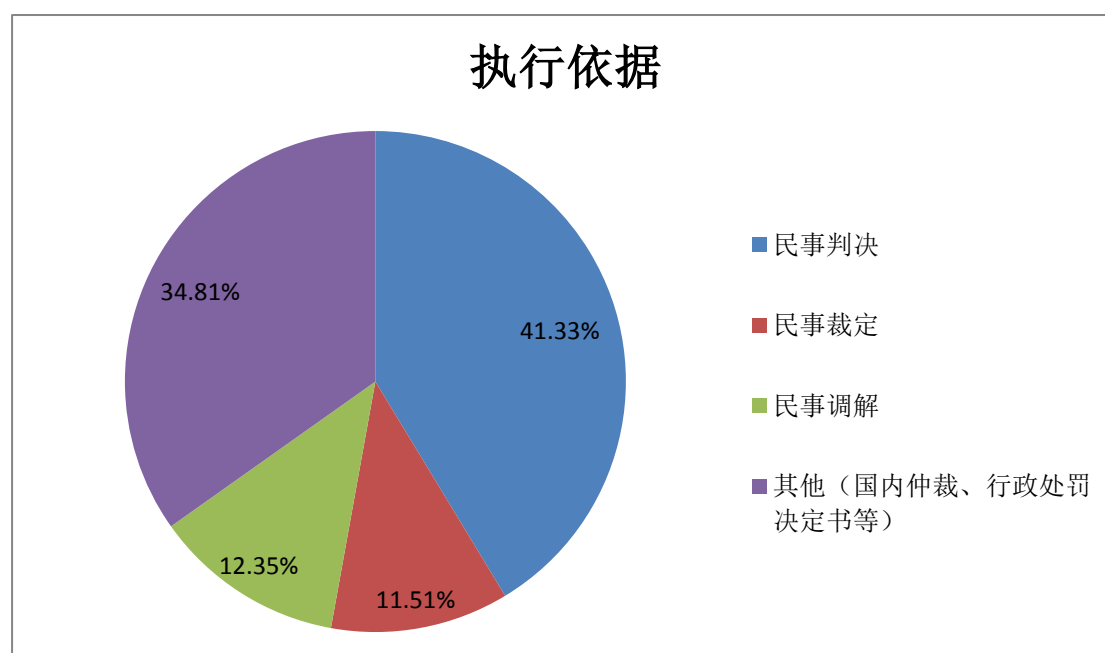
上半年，新收执行案件 2109 件（含执行审查 28 件），同比下降 12.20%，执结 2018 件，同比下降 16.92%，未结案 799 件，同比下降 12%，但环比上升 12.85%，反映上半年执行清理未结案力度尚不足。按类型分，执初案件 1387 件，占比 65.34%，执恢案件 349 件，占比 16.55%，执保案件 345 件，占比 16.36%，执异案件 28 件，占比 1.33%。

#### 4. 执行案件



图十三：近四年桐庐法院执行案件收案情况

自 2018 年以来，全院执行案件收案数持续下降。1-12 月份，新收执行案件 4505 件，其中，初执案件 2995 件，占比 66.48%；执结 4525 件。从案由来看，民间借贷纠纷、买卖合同纠纷、金融借款合同纠纷占据前三位，分别为 1330 件、297 件、156 件，这也是执源治理应当重点关注的领域。



图十四：2020 年执行依据分布情况

从执行依据看，以民事判决作为执行依据的案件 1870 件，占比 41.33%，几乎占据一半，但民事调解、民事裁定（司法确认案件）合计 1080 件，占比 23.87%，比例亦不低。结合当期的审判数据，司法确认案件结案 942 件、民事调解结案 1290 件，若以同期数据作为比较，申请执行率为 48.39%，这在当事人自愿调解、和解的民事纠纷中占比显已不低，说明调解、和解民事案件督促执行工作仍需做细做实。